




*Acreditación Institucional
de Alta Calidad Educativa*

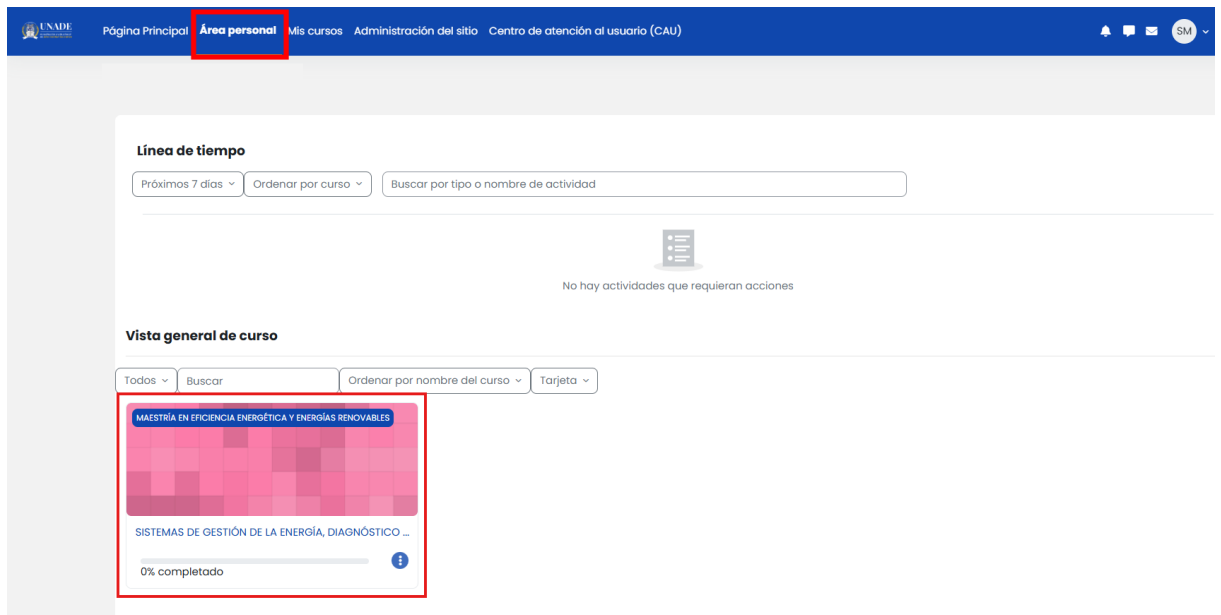
MANUAL DE LA PLATAFORMA MOODLE

Bienvenido al tutorial de la plataforma Moodle.

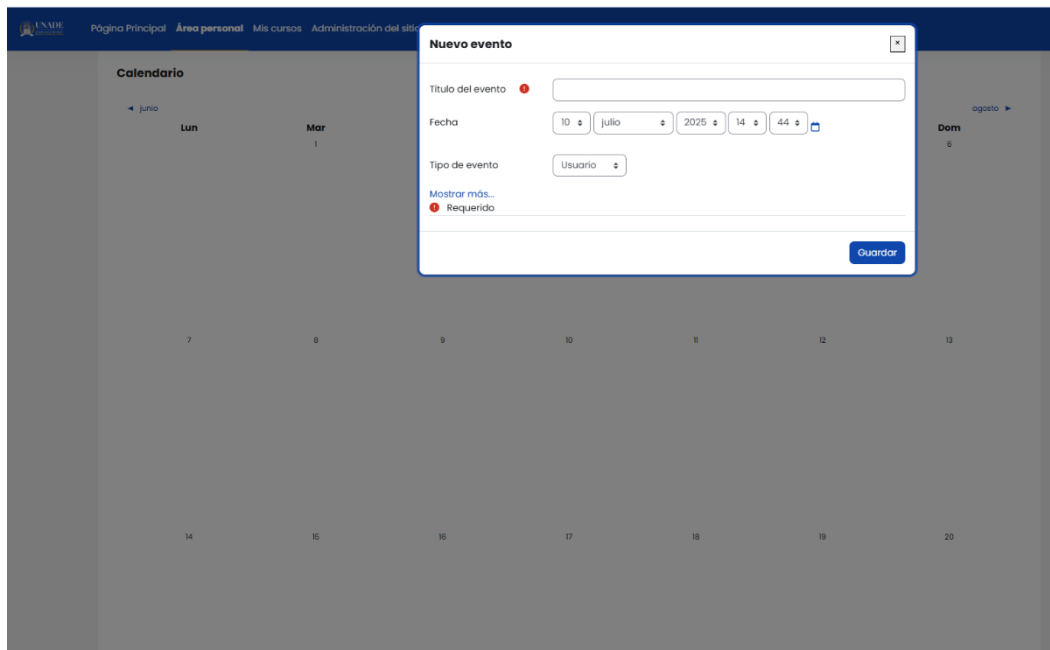
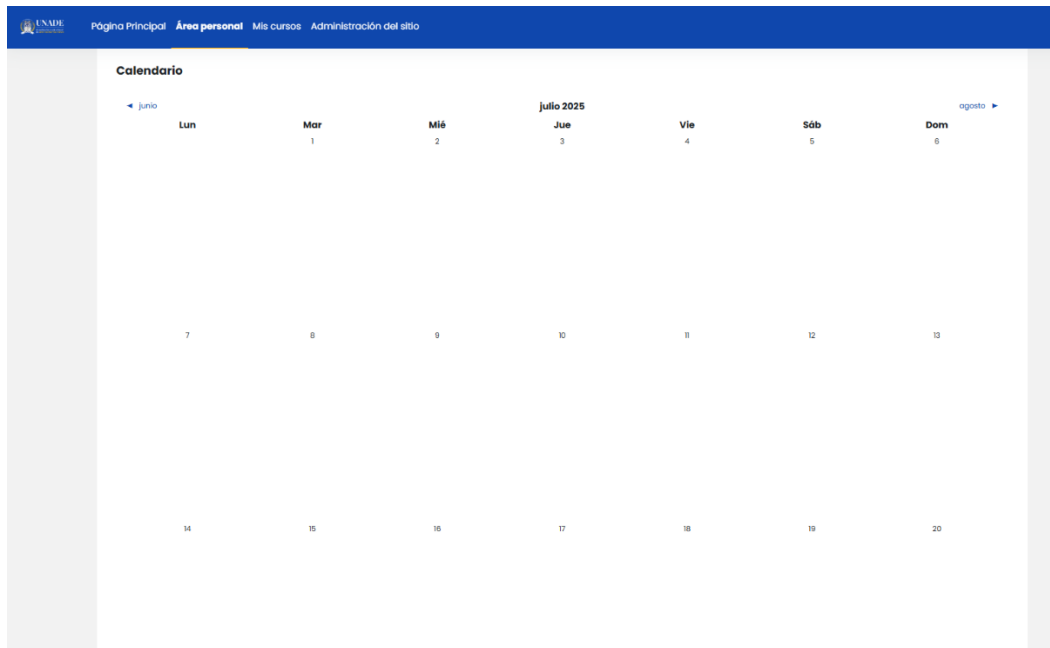
Para acceder al campus virtual debes dirigirte a unade.grupoioe.com/login/ donde podrás introducir tu usuario y contraseña proporcionadas previamente.



Una vez introducido los datos, le das clic a acceder y visualizarás en el área personal, los cursos en los que estás matriculado o pendiente de finalizar.



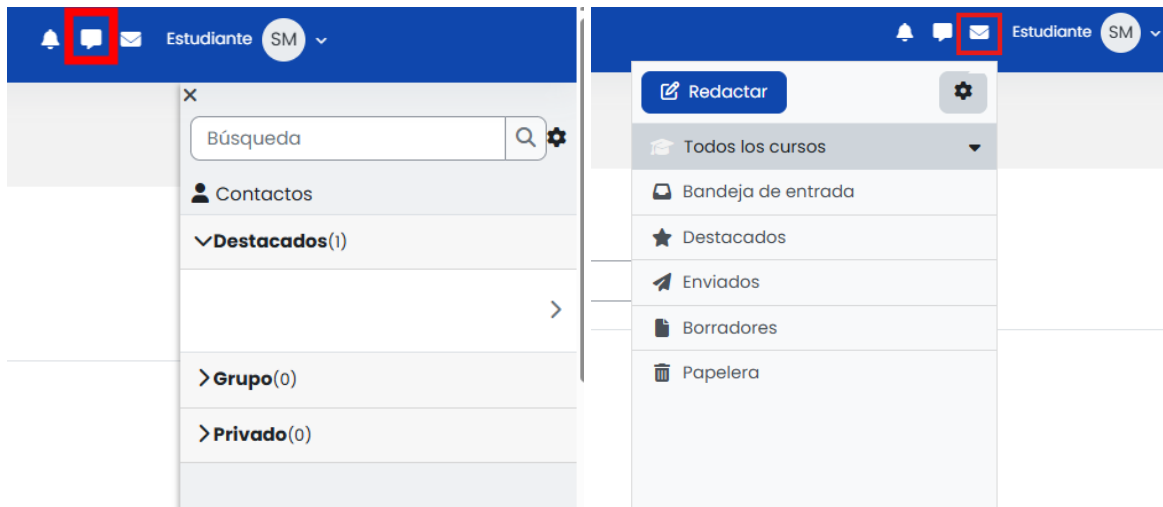
También dispones de un calendario-agenda en el que aparecerán las actividades y exámenes a realizar y donde podrás crear recordatorios para organizar tus estudios.



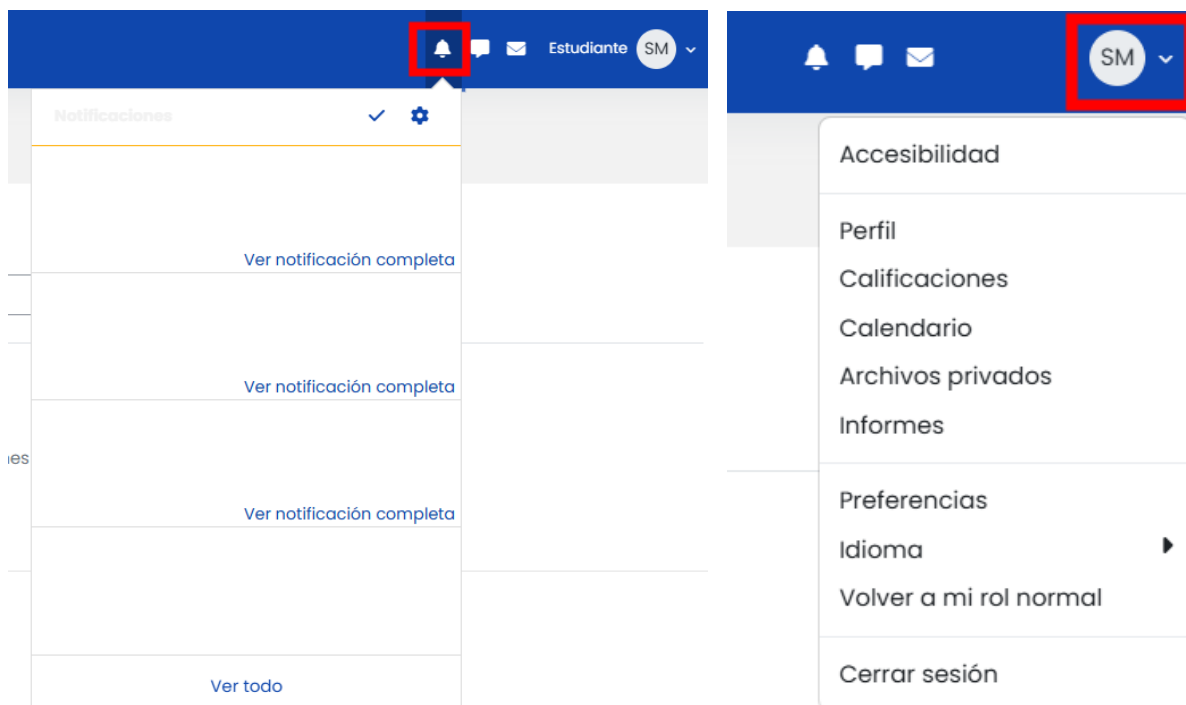
En la sección de la esquina derecha está mensajería y chat. Aquí podrás contactar con el docente del curso para cualquier cuestión sobre este.



Es una vía más rápida e informal para que los alumnos interactúen entre sí de forma, privada o en grupo, y o con el profesor. Aquí podrás plantear preguntas rápidas, dudas, etc.



También en este bloque podrás recibir notificaciones relacionadas con el progreso del curso y en el desplegable más a la derecha, tienes la información de tu perfil preferencias con respecto a la plataforma e idiomas.



Dentro de las preferencias de tu perfil puedes adaptar tu zona horaria según el país en el que te encuentres. Recuerda que los horarios establecidos en las entregas corresponden a la franja horaria de Cancún.



Detalles de usuario [Editar perfil](#)

Dirección de correo (Visible para otros participantes del curso)

País
España

Zona horaria
Europe/Madrid

Editar perfil Expandir todo

General

Nombre de usuario

Escoger un método de identificación:

☐ Cuentas manuales

☐ Cuenta suspendida

La contraseña debería tener al menos 8 carácter(es), al menos 1 dígito(s), al menos 1 minúscula(s), al menos 1 mayúscula(s), al menos 1 carácter(es) especial(es) como *, -, o #

Nueva contraseña

Haz click para insertar texto

☐ Forzar cambio de contraseña

Nombre

Apellido(s)

Dirección de correo

Visibilidad del correo electrónico

Visible para los participantes en el curso

ID perfil MoodleNet

Ciudad


Selección su país


España

Zona horaria

Zona horaria del servidor (Europa/Madrid)

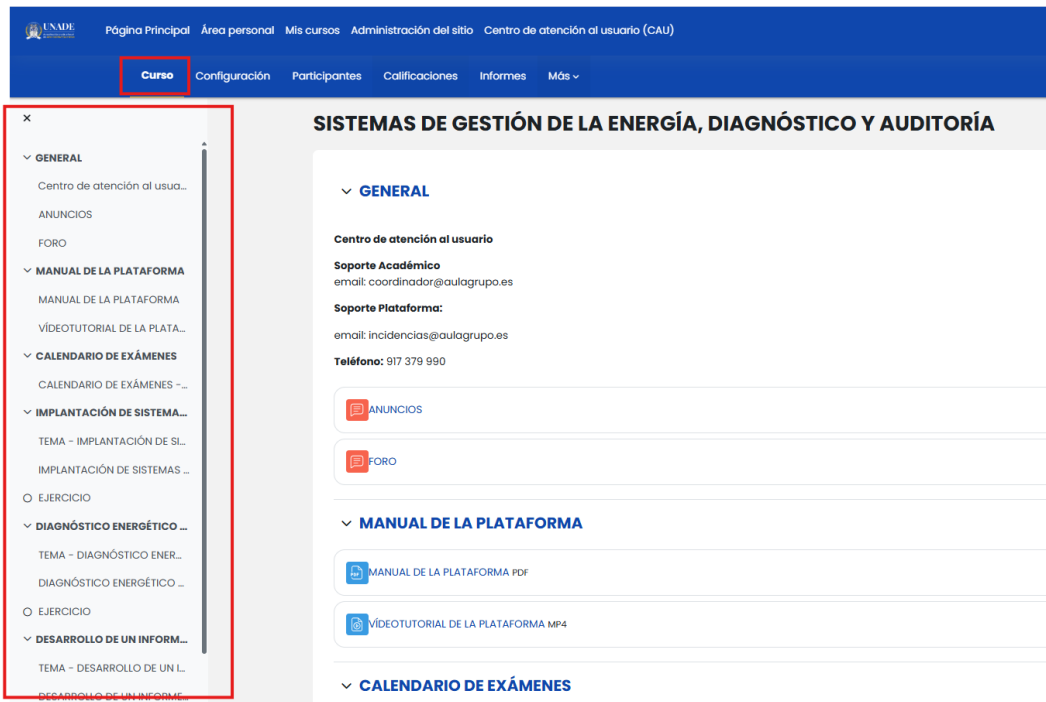
Una vez accedas al curso en el menú de color azul, aparecen varias opciones de interés para el alumno.




[Página Principal](#)
[Área personal](#)
[Mis cursos](#)
[Administración del sitio](#)
[Centro de atención al usuario \(CAU\)](#)

[Curso](#)
[Configuración](#)
[Participantes](#)
[Calificaciones](#)
[Informes](#)
[Más](#)

En la pestaña de curso, encontrarás cada uno de los bloques de contenido ordenados de manera secuenciada.



El primer bloque es el de General, encontrareis anuncios y foros.

En anuncios se pondrán avisos y novedades en general sobre el curso.

En el foro de aprendizaje el profesor propone temas de debate para los alumnos. Para acceder al foro de aprendizaje solo tienes que hacer clic en cualquiera de ellos y responder.



En el segundo bloque tenemos Manual de la plataforma, donde encontrarás un vídeo tutorial de la plataforma y este manual.

✓ MANUAL DE LA PLATAFORMA



MANUAL DE LA PLATAFORMA PDF



VÍDEOTUTORIAL DE LA PLATAFORMA MP4

En calendario de exámenes obtendremos información sobre las fechas de inicio y fin de los exámenes del primer semestre según la maestría que estés cursando.

✓ CALENDARIO DE EXÁMENES



CALENDARIO DE EXÁMENES - 1º SEMESTRE - MAESTRÍAS PDF

CALENDARIO DE EXÁMENES - 1º SEMESTRE - MAESTRÍAS.pdf

1 / 10 100% +

MAESTRÍA EN EDUCACIÓN		EXAMEN DISPONIBLE VIERNES Y SÁBADO (48 HORAS)	
1	TEORÍAS DEL APRENDIZAJE Y BASES METODOLÓGICAS EN LA FORMACIÓN	15/08/2025	16/08/2025
2	APRENDIZAJE ESTRATÉGICO, DESARROLLO PROFESIONAL	19/09/2025	20/09/2025
3	FACTORES DE APRENDIZAJE	17/10/2025	18/10/2025
4	LA ACCIÓN TUTORIAL EN EL SISTEMA EDUCATIVO	14/11/2025	15/11/2025
5	LAS TIC EN EL AULA	05/12/2025	06/12/2025
Semana de recuperación de exámenes Período en el que se compartirá con el alumno los exámenes de recuperación Entre el 08 y el 12 de diciembre de 2025 Fecha límite de entrega de los exámenes resueltos en plataforma 15 de diciembre de 2025			


MAESTRÍA EN PREVENCIÓN EN RIESGOS LABORALES		EXAMEN DISPONIBLE VIERNES Y SÁBADO (48 HORAS)	
1	FUNDAMENTOS DE TÉCNICAS DE MEJORA DE LAS CONDICIONES DE TRABAJO	15/08/2025	16/08/2025
2	SEGURIDAD EN EL TRABAJO I	19/09/2025	20/09/2025
3	HIGIENE INDUSTRIAL I	17/10/2025	18/10/2025
4	ERGONOMÍA Y PSICOLOGÍA APLICADA I	14/11/2025	15/11/2025
5	MEDICINA DEL TRABAJO	05/12/2025	06/12/2025
6	OTRAS ACTUACIONES EN MATERIA DE PREL. FORMACIÓN, COMUNICACIÓN, INFORMACIÓN Y NEGOCIACIÓN	15/08/2025	16/08/2025
Semana de recuperación de exámenes Período en el que se compartirá con el alumno los exámenes de recuperación Entre el 08 y el 12 de diciembre de 2025 Fecha límite de entrega de los exámenes resueltos en plataforma 15 de diciembre de 2025			

Contenidos. A partir de este bloque, encontrarás cada una de las unidades didácticas correspondientes al curso.

Dentro de cada unidad, está el contenido educativo e interactivo. También disponéis de este contenido en formato PDF y un ejercicio o una actividad.

✓ IMPLANTACIÓN DE SISTEMAS DE GESTIÓN DE ENERGÍA

 TEMA - IMPLANTACIÓN DE SISTEMAS DE GESTIÓN DE ENERGÍA

 IMPLANTACIÓN DE SISTEMAS DE GESTIÓN DE ENERGÍA

 EJERCICIO

✓ DIAGNÓSTICO ENERGÉTICO Y AUDITORÍA ENERGÉTICA

 TEMA - DIAGNÓSTICO ENERGÉTICO Y AUDITORÍA ENERGÉTICA

 DIAGNÓSTICO ENERGÉTICO Y AUDITORÍA ENERGÉTICA

 EJERCICIO

 **IMPLANTACIÓN DE SISTEMAS DE GESTIÓN DE ENERGÍA**

SISTEMAS DE GESTIÓN DE LA ENERGÍA, DIAGNÓSTICO Y AUDITORÍA
IMPLANTACIÓN DE SISTEMAS DE GESTIÓN DE ENERGÍA

Salir de la actividad

IMPLANTACIÓN DE SISTEMAS DE GESTIÓN DE ENERGÍA
II IMPLANTACIÓN DE SISTEMAS DE GESTIÓN DE ENERGÍA

1. INTRODUCCIÓN

A raíz de la ratificación del Protocolo de Kioto en 2002, en España se aprobó a finales del 2003, la estrategia Española de Eficiencia Energética 2004-2012 (E4), determinándose unos objetivos concretos para disminuir la dependencia energética exterior y el consumo de energía procedente de combustibles fósiles, como hemos visto en temas anteriores.

Estos objetivos, plasmados en sucesivo Planes de Acción de ahorro y Eficiencia Energética, han modificado normativas y sobre todo incentivos, lo cual han llevado a algunas empresas y organizaciones a tener que realizar grandes esfuerzos en mejorar sus procesos para ser más eficientes desde el punto de vista energético, y también que hayan tenido que plantearse o incrementar el uso de las energías renovables.

Por tanto la gestión energética, se ha convertido en una parte cada vez más importante en la gestión empresarial, que comprende las actividades necesarias para satisfacer eficientemente la demanda energética, con el menor gasto y la mínima contaminación ambiental posible.

Lesson 2 of 30
IMPLANTACIÓN DE SISTEMAS...
Eficiencia se enmarca en un contexto europeo, donde las políticas sobre gestión de la...
e vinculadas a los siguientes aspectos:

Para poder realizar la entrega de una actividad tenéis que pinchar en la misma, en *agregar* entrega y os aparecerán dos formas de entregarlo. O bien subiendo un documento o desarrollando la actividad en este bloque de texto.

Agregar entrega














Estado de la entrega


Número del intento	Este es el intento 1 (3 intentos permitidos).
Estado de la entrega	Todavía no se han realizado envíos
Estado de la calificación	Sin calificar
Última modificación	-
Comentarios de la entrega	> Comentarios (0)

▼ Agregar entrega

Texto en línea






Editar Ver Insertar Formato Herramientas Tabla Ayuda

↩ ↪ B I             

0 palabras Build with 

Archivos enviados

Tamaño máximo de archivo: 512 MB, número máximo de archivos: 20

Archivos



Puede arrastrar y soltar archivos aquí para añadirlos

Guardar cambios

Cancelar

Dentro del bloque *examen final* hay un examen final tipo test de carácter obligatorio compuesto por una serie de preguntas de opción múltiple.

Justo debajo encontrarás una serie de preguntas de desarrollo también de carácter obligatorio.

▼ EXAMEN FINAL



PREGUNTAS TIPO TEST



PREGUNTAS DE DESARROLLO

Volviendo al menú superior en la pestaña de “participantes”, puedes encontrar a los compañeros que están realizando el mismo curso.

Curso Configuración **Participantes** Calificaciones Informes Más ▾

SISTEMAS DE GESTIÓN DE LA ENERGÍA, DIAGNÓSTICO Y AUDITORÍA

Usuarios matriculados ▾

Coincidir:

+ Añadir condición

1 participantes encontrados

Nombre:

Apellido(s):

<input type="checkbox"/>	Nombre / Apellido(s)	Dirección de correo	Roles	Grupos	Último acceso al curso	Estatus
<input type="checkbox"/>				No hay grupos	ahora	Activo <input type="button" value="i"/> <input type="button" value="p"/> <input type="button" value="d"/>

Con los usuarios seleccionados...

En la pestaña de calificaciones. Tendrás acceso a las notas de evaluación de los diferentes apartados del curso.

Curso Configuración Participantes **Calificaciones** Informes Más ▾

SISTEMAS DE GESTIÓN DE LA ENERGÍA, DIAGNÓSTICO Y AUDITORÍA

Informe del calificador ▾

Nombre / Apellido(s)	Dirección de correo	PREGUNTAS TIPO TEST	[Borrado en progreso] PREGUNTAS DE DESARROLLO	EJERCICIO	EJERCICIO	EJERCICIO	PREGUNTAS DE DESARROLLO	Total del curso
SM		-	-	-	-	-	-	-
Promedio general		-	-	-	-	-	-	-

Esperamos que le haya sido útil este tutorial y si tienes alguna pregunta no dudes en escribir a la cuenta coordinador@aulagrupo.es.

Página Principal Área personal Mis cursos Administración del sitio **Centro de atención al usuario (CAU)**

CAU

 **Centro de Atención al Usuario (CAU)**

Soporte Técnico

Teléfono: 917 379 990

Correo electrónico: soporte@grupoloe.es

Soporte Académico

Correo: coordinador@aulagrupo.es